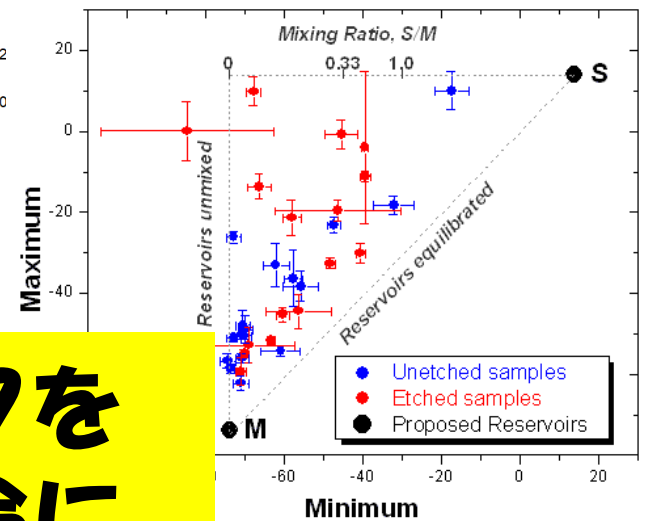
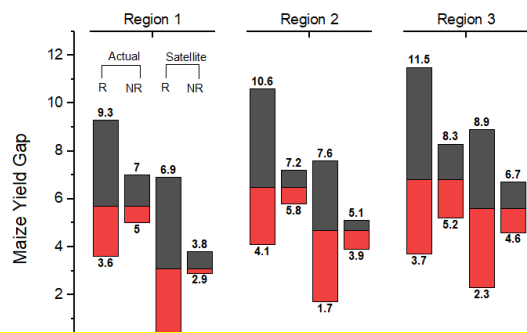
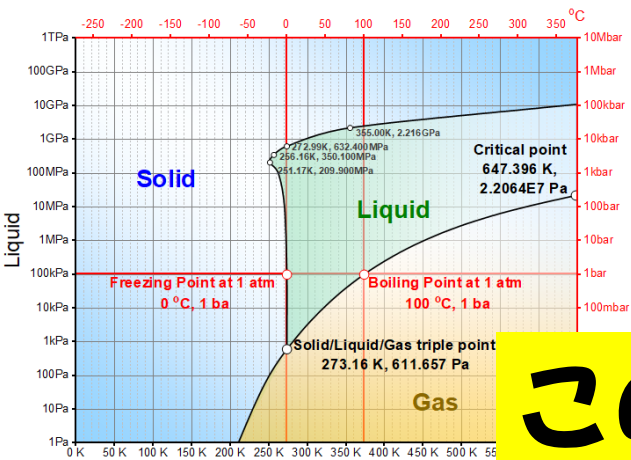
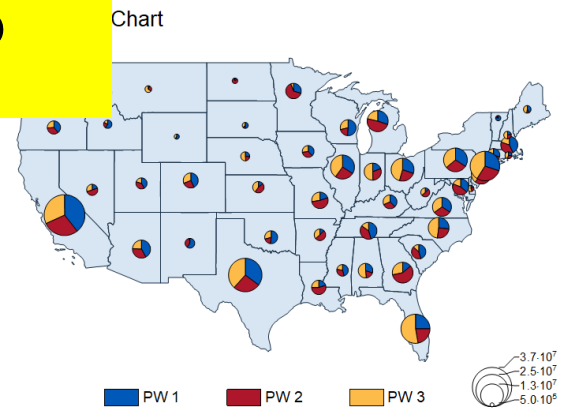
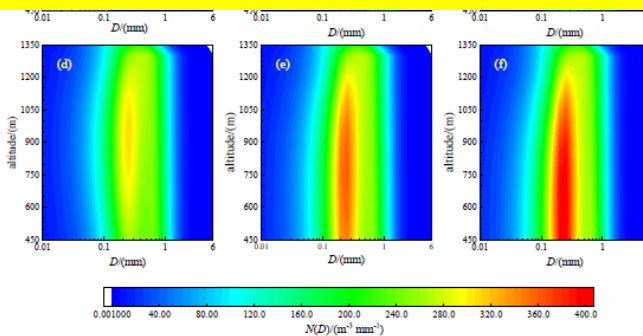
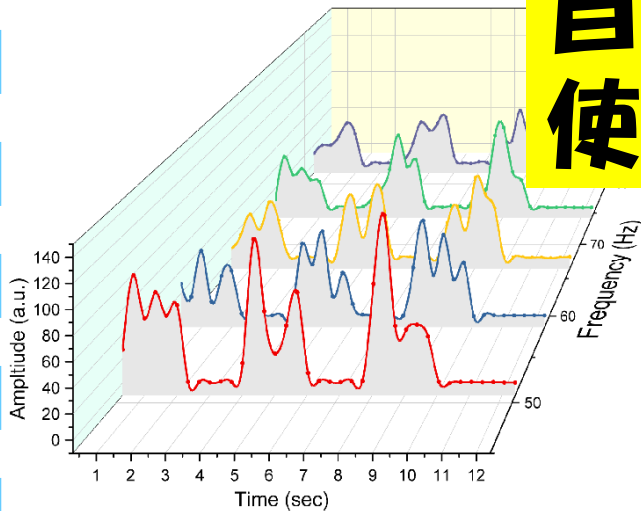


学術的なグラフの作成方法

— OriginLabの基本



このようなグラフを
自分の卒論、修論に
使ってみませんか？



図の出典: OriginLabホームページ

日時

12/1 (金) 12:40 – 13:10

12/4 (月) 16:50 – 17:20

内容

- ① OriginLab学生版の紹介とインストール
- ② 図の作り方、EXCELとの比較
- ③ データ処理の紹介
- ④ 論文からデータを取得するなど裏ワザの紹介

対象

文理不問
卒論、修論などを準備している学生

申し込み

以下のQRコードからお願いいたします。

※事前にお申込みされていない場合でも
現地での当日参加は可能です。
※障がい等で何らかの配慮が必要な方は
お申込みの際にご相談ください。



開催場所

理工学図書館 東館1階
Sky Innovation Studio

お問い合わせ

理工学図書館利用支援担当
tosyo-rikoh-desk@office.osaka-u.ac.jp

オンライン (Microsoft Teams)
※お申込み後、詳しい接続方法についてご連絡します。